

2.4 易班微社区版主系统产品手册

2.4.1 产品简介

微社区新增版主系统，学校可以设置版主，设置后版主可以对微社区的内容进行管理。易班管理员和学校管理员可以在公共管理平台进行相应操作，版主可以在版主管理后台和 版主前台（易班 App）进行相应操作。

2.4.2 公共管理平台中相关操作

1. 版块管理

学校管理员可以使用此页面。

点击“版块管理”进入版块管理页：



公共管理平台

切换管理账户： 易班体验大学 东方语学院 欢迎, 季正版!

校内管理

APP管理

内容管理

版块管理

新建发布

后台编辑发布管理

app高级发布管理

APP主页资讯

微社区操作日志 (校)

通知管理

查询管理

版块管理列表 重要提示: 1

状态: 全部

搜索 重置

+ 添加

版块ID	版块名称	创建时间	排序	状态	操作
2mzTaZ5zNLQZNxb	校园大杂烩	2021-11-19 12:04:41	0	正常	版块设置 停用 版主设置 删除
pgXh93mDoNnOgOA	活动	2021-11-19 12:04:41	0	正常	版块设置 停用 版主设置 删除
I14HD7OY5z4AWZO	公告	2021-11-19 12:04:41	0	正常	版块设置 停用 版主设置 删除

(1) 版块权限设置

新增版块权限设置功能，点击“版块设置”按钮进入版块管理页设置版块权限：



版块ID	版块名称	创建时间	排序	状态	操作
2mzTaZ5zNLQZNxb	校园大杂烩	2021-11-19 12:04:41	0	正常	版块设置 停用 版主设置 删除
pgXh93mDoNnOgOA	活动	2021-11-19 12:04:41	0	正常	版块设置 停用 版主设置 删除
114HD7OY5z4AWZO	公告	2021-11-19 12:04:41	0	正常	版块设置 停用 版主设置 删除

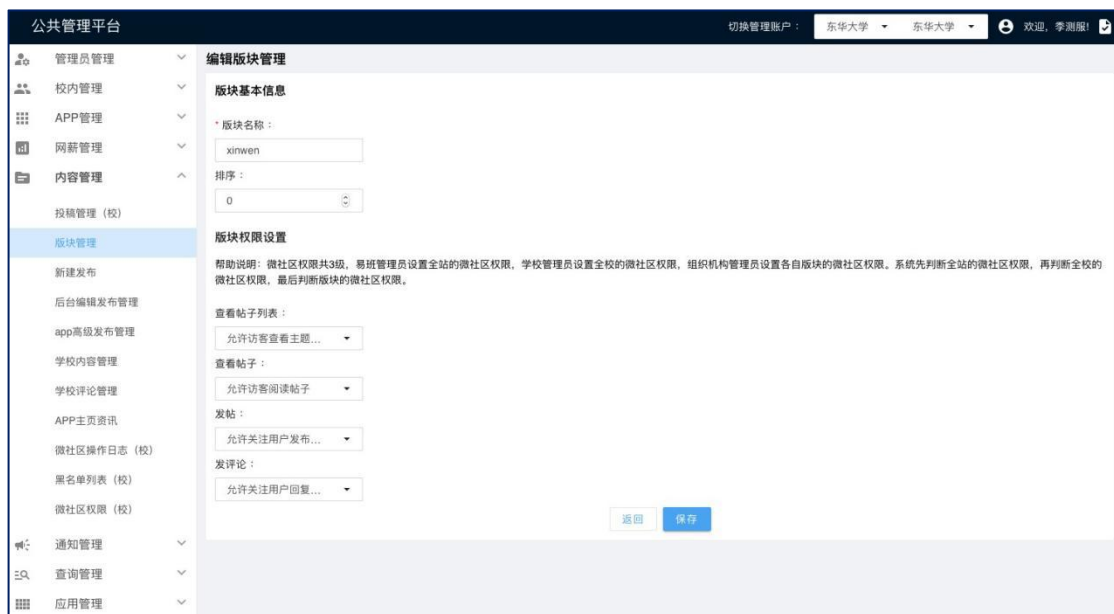
权限说明如下：

查看帖子列表：可以设置不允许查看（即所有人都不能查看）、允许访客查看（即未登录和已登录用户都能查看）-默认、允许登录后查看（即已登录用户）、允许关注用户查看（即组织粉丝可以查看，组织粉丝为登录后且关注了该组织微社区的用户）、允许论坛成员查看（即组织成员可以查看，组织成员为登录后且认证在本校或对应的校内组织院系班的用户）。

查看帖子：可以设置不允许查看（即所有人都不能查看）、允许访客查看（即未登录和已登录用户都能查看）-默认、允许登录后查看（即已登录用户）、允许关注用户查看（即组织粉丝可以查看，组织粉丝为登录后且关注了该组织微社区的用户）、允许论坛成员查看（即组织成员可以查看，组织成员为登录后且认证在本校或对应的校内组织院系班的用户）。

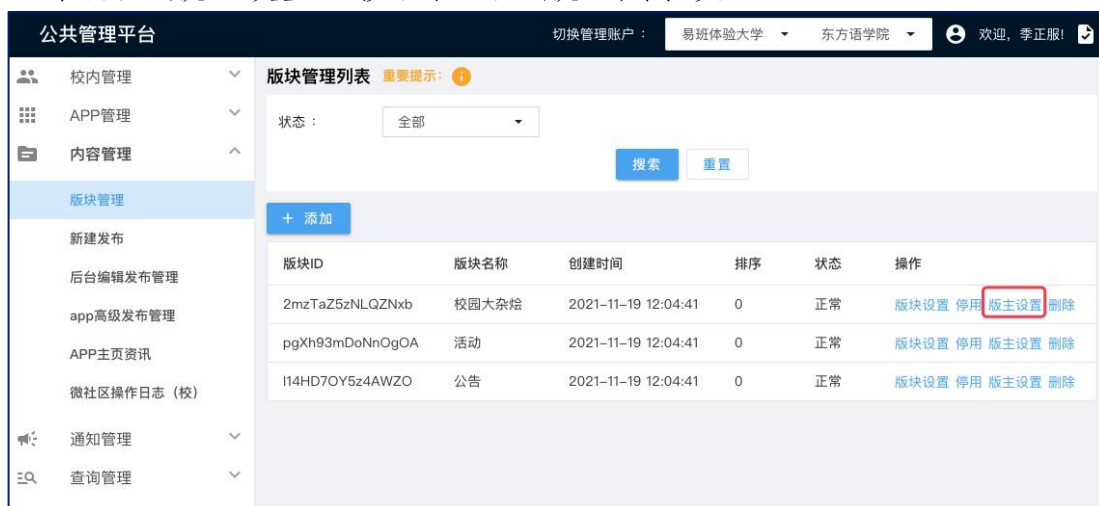
发帖：可以设置不允许发帖（即所有人都不能发帖）、允许论坛成员发帖（即组织成员可以发帖，组织成员为登录后且认证在本校或对应的校内组织院系班的用户）-默认。

发评论：可以设置不允许发评论（即所有人都不能发评论）、允许登录后发评论（即已登录用户）-默认、允许关注用户发评论（即组织粉丝可以评论，组织粉丝为登录后且关注了该组织微社区的用户）、允许论坛成员发评论（即组织成员可以评论，组织成员为登录后且认证在本校或对应的校内组织院系班的用户）。



(2) 新增设置版主和版主权限功能

点击“版主设置”按钮，进入版主列表页：



在版主列表页点击“添加版主”按钮新增版主：



在“新建版主”弹框添加版主并设置版主权限：

输入用户的易班 ID 后点击“搜索并添加”将该用户添加为版主，并设置该用户的版主权限。



2. 微社区权限

易班管理员和学校管理员可以使用此页面。

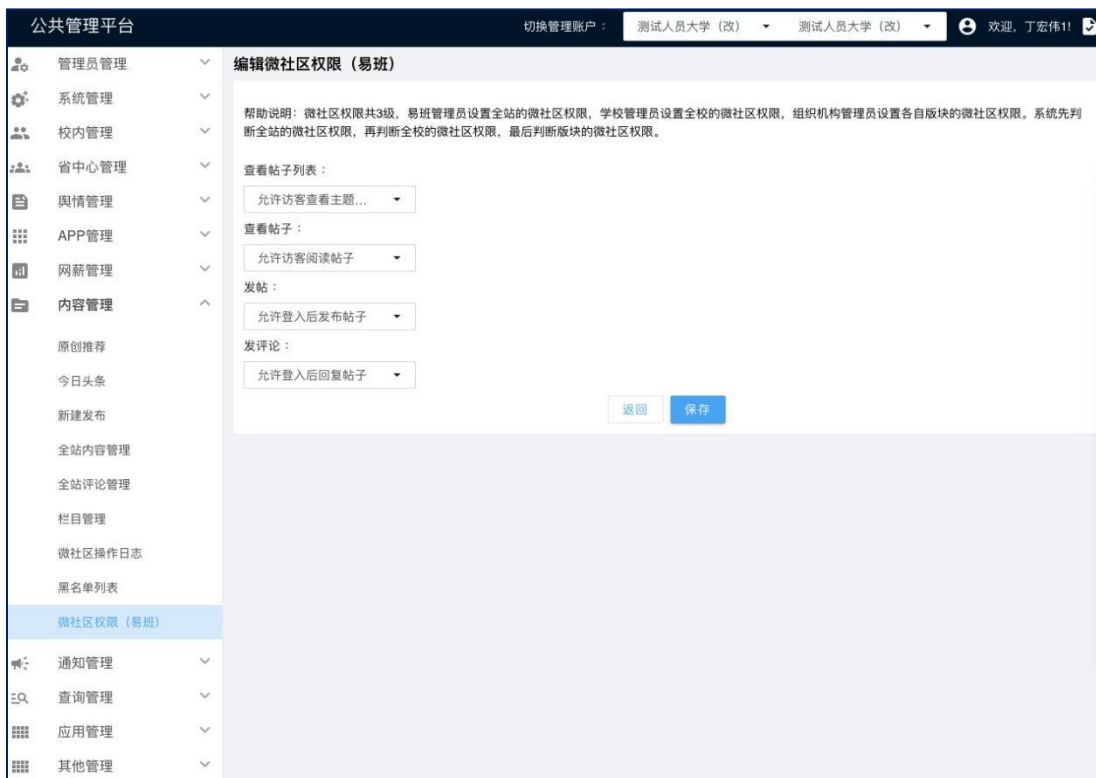
微社区权限共 3 级，易班管理员设置全站的微社区权限，在“微社区权限（易班）”页设置；学校管理员设置全校的微社区权限，在“微社区权限（校）”页设置；组织机构管理员设置各自板块的微社区权限，在“版块管理”页设置。

系统先判断全站的微社区权限，再判断全校的微社区权限，最后判

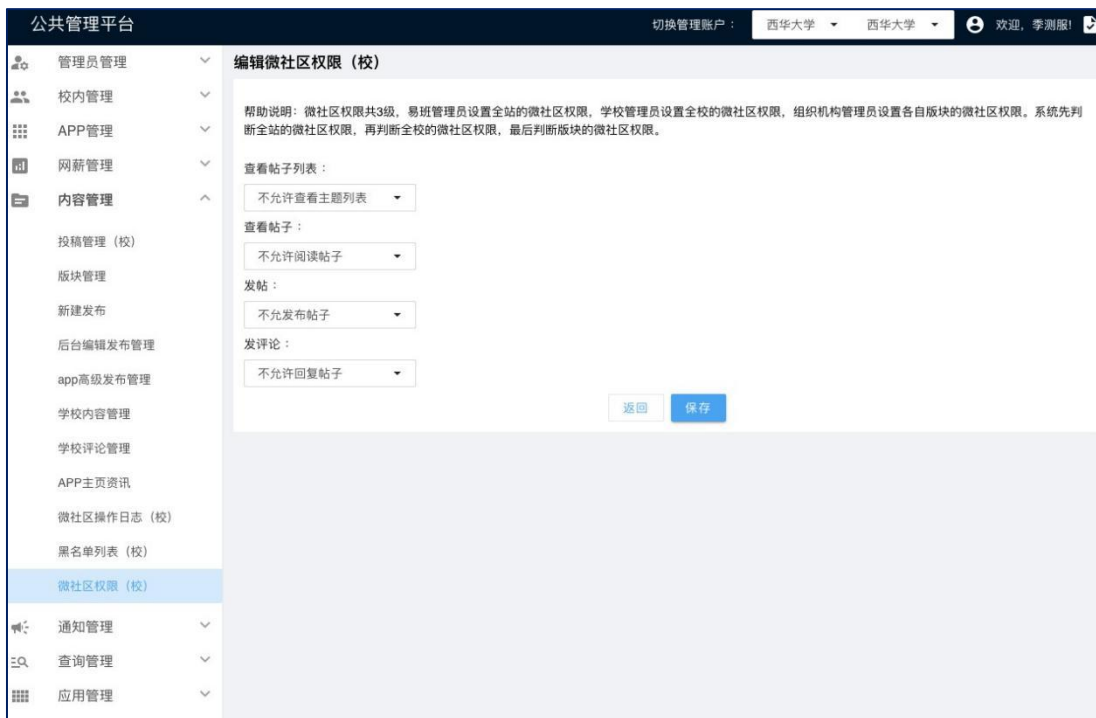
断板块的微社区权限。

关于每个权限的详细说明见本文档“版块设置-版块权限设置”。

“微社区权限（易班）”页，易班管理员使用此页面：



“微社区权限（校）”页，学校管理员使用此页面：



3. 微社区日志

易班管理员和学校管理员可以使用此页面。

操作日志页会列出学校操作公共管理平台、版主操作版主管理后台、版主操作版主前台的操作日志。

微社区操作日志页，易班管理员使用此页面：

姓名	用户ID	操作内容	操作详情	操作时间
	8022803	添加版主	版块「xinwen」(#1R0sNlzaRJXxr7G)添加版主(#6000072)	2021-11-02 11:01:22
	8022803	移除版主	删除版块「xinwen」(#1R0sNlzaRJXxr7G)的版主(#6000072)	2021-11-02 11:00:58
	8022765	屏蔽附件	屏蔽附件(#WDIHzg)	2021-11-02 10:56:34
	8022803	编辑版主	版块「xinwen」(#1R0sNlzaRJXxr7G)修改版主(#6000072)	2021-11-02 10:34:34
	8022803	添加版主	版块「xinwen」(#1R0sNlzaRJXxr7G)添加版主(#6000072)	2021-11-02 10:34:29

微社区操作日志（校）页，学校管理员使用此页面：

姓名	用户ID	操作内容	操作详情	操作时间
	8022803	编辑版主	版块「xinwen」(#1R0sNlzaRJXxr7G)修改版主(#6000072)	2021-11-02 10:34:34
	8022803	添加版主	版块「xinwen」(#1R0sNlzaRJXxr7G)添加版主(#6000072)	2021-11-02 10:34:29

4. 微社区黑名单

易班管理员和学校管理员可以使用此页面。此页面会列出微社区被禁言的用户。

易班可以查看全部学校下的微社区禁言用户，学校管理员可以查看本校微社区禁言用户。

黑名单列表页，易班管理员使用此页面：

公共管理平台 切换管理账户： 测试人员大学 (改) 测试人员大学 (改) 欢迎, 丁宏伟!

黑名单列表表

用户ID： 选择学校：

姓名	用户ID	封禁范围	封禁原因	操作时间	操作
赵芸	213606	版块	--	2021-11-02 14:10:39	解除受限

1-1 of 1 < 1 > 跳转到 1 页

管理员管理
系统管理
校内管理
省中心管理
舆情管理
APP管理
网薪管理
内容管理
原创推荐
今日头条
新建发布
全站内容管理
全站评论管理
栏目管理
微社区操作日志
黑名单列表
微社区权限 (易班)
通知管理
查询管理
应用管理
其他管理

黑名单列表（校）页，学校管理员使用此页面：

公共管理平台 切换管理账户： 东华大学 东华大学 欢迎, 李测版!

黑名单列表（校）列表

用户ID:

[搜索](#) [重置](#)

姓名	用户ID	封禁范围	封禁原因	操作时间	操作
赵芸	213606	版块	--	2021-11-02 14:10:39	解除受限

1-1 of 1 < 1 > 跳转到 1 页

- 管理员管理
- 校内管理
- APP管理
- 网薪管理
- 内容管理
 - 投稿管理（校）
 - 版块管理
 - 新建发布
 - 后台编辑发布管理
 - app高级发布管理
 - 学校内容管理
 - 学校评论管理
 - APP主页资讯
 - 微社区操作日志（校）
 - 黑名单列表（校）**
 - 微社区权限（校）
- 通知管理
- 查询管理
- 应用管理

2.4.3 版主平台后台管理相关操作（网页端）

1. 登录

方式一（此方法暂未开放）：在易班主站登录后，如果是版主，则可以看到“版主管理平台”菜单，点击即可进入版主管理后台。



方式二：打开版主管理平台链接，登录后进行管理。

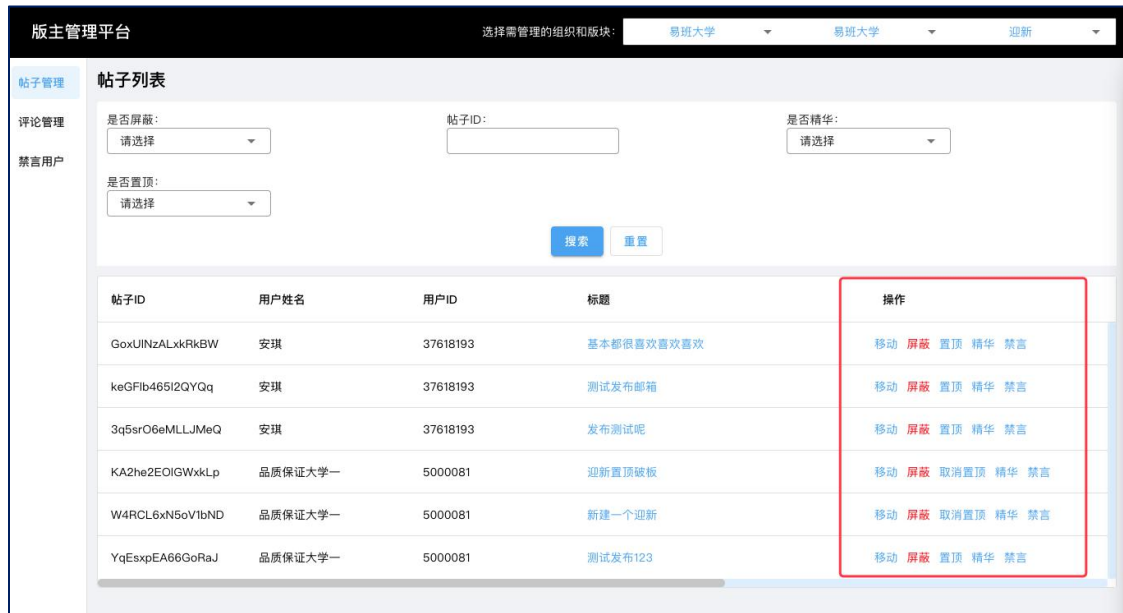
(<https://s.yiban.cn/moderatorMgt>)

2. 帖子管理

在帖子管理页可以管理帖子，在页面右上角可以切换需要管理的版块。



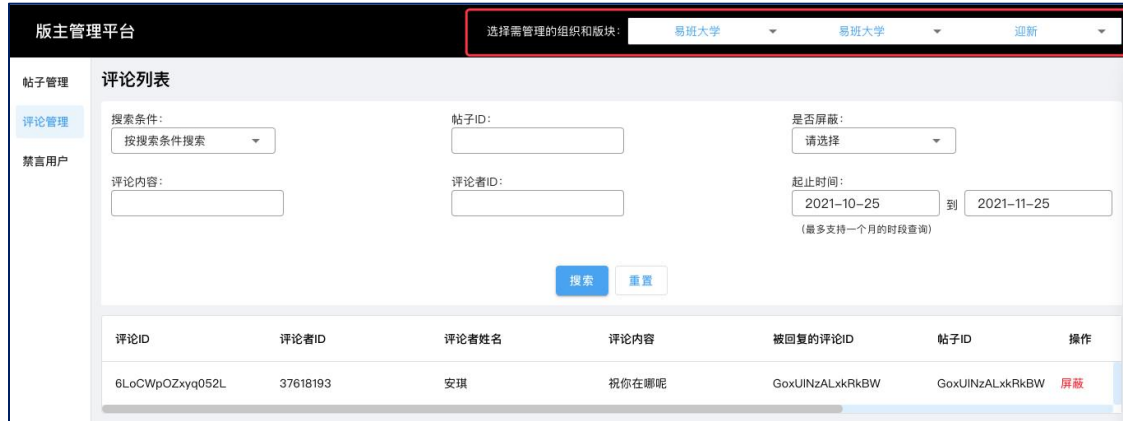
在“操作”列会列出所有版主可以进行的操作，版主可以对帖子进行哪些操作是在公共管理平台的“版块管理”页的“版主权限”设置：



公共管理平台-版块管理页

3. 评论管理

在评论管理页可以管理评论，在页面右上角可以切换需要管理的版块。



在“操作”列会列出版主可以进行的操作，版主可以对评论进行哪些操作是在公共管理平台的“版块管理”页的“版主权限”设置：





公共管理平台-版块管理页

4. 禁言用户列表

在禁言用户列表页列出所有版主在所管理的版块下禁言过的用户。版主禁言的用户仅限于此版块。



2.4.4 版主平台前台管理相关操作（客户端）

版主可以在易班 App 的“互动”页切换到自己所管理的微社区版块进行管理，版主所管理的版块会显示“我管理的”图标：



点击帖子进入帖子详情页，可以对帖子和评论进行操作。

点击帖子的操作按钮可以对帖子进行操作，如下图，版主可以对帖子进行哪些操作是在公共管理平台的“版块管理”页的“版主权限”设置：



点击评论的操作按钮可以对评论进行操作，如下图，版主可以对评论进行哪些操作是在公共管理平台的“版块管理”页的“版主权限”设置：

