

2.3 进入/查看网络班级空间

网络班级骨干可以通过移动端和网页端进入/查看网络班级空间，完成相应任务（注：目前开放了网络班长、易班通讯员的查看、操作权限，其余用户暂未开启）。此章节介绍相应方法：

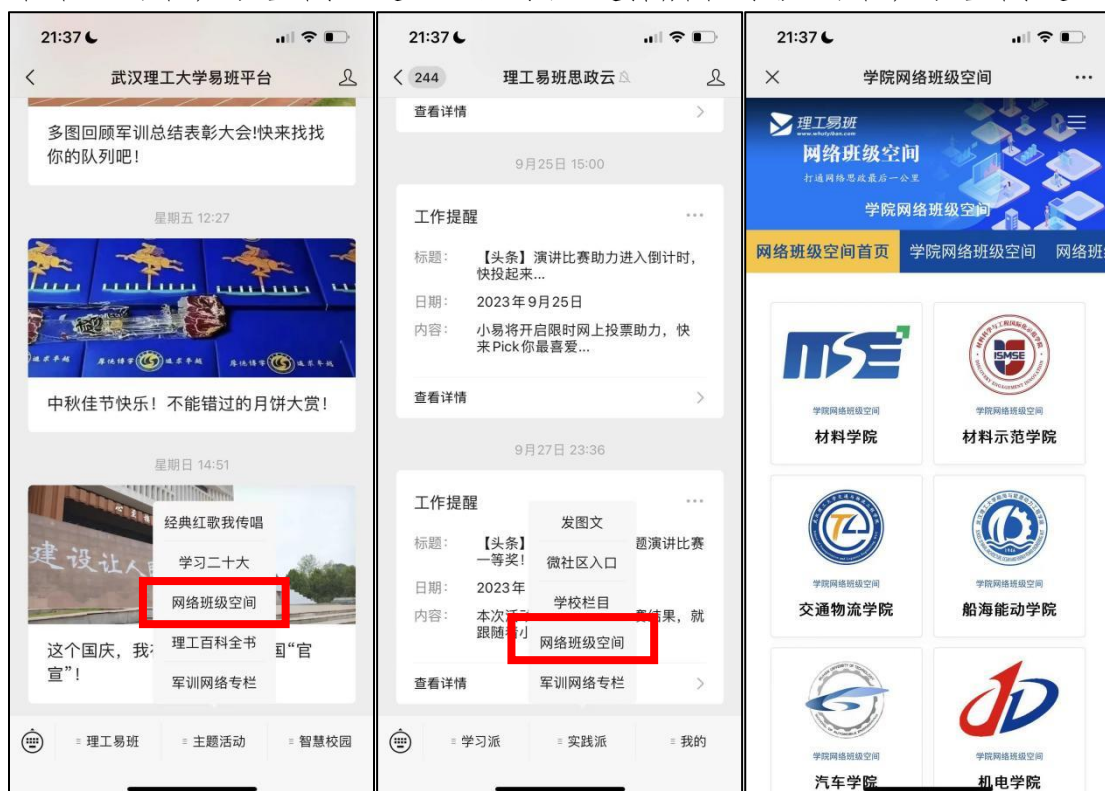
一、移动端查看方式

1. 通过公众号回复关键词进入/查看

通过公众号“武汉理工大学易班平台”“理工易班思政云”回复关键词例如“材料学院”或“材料学院网络班级空间”或“网络班级”，按照显示文字提示进入。

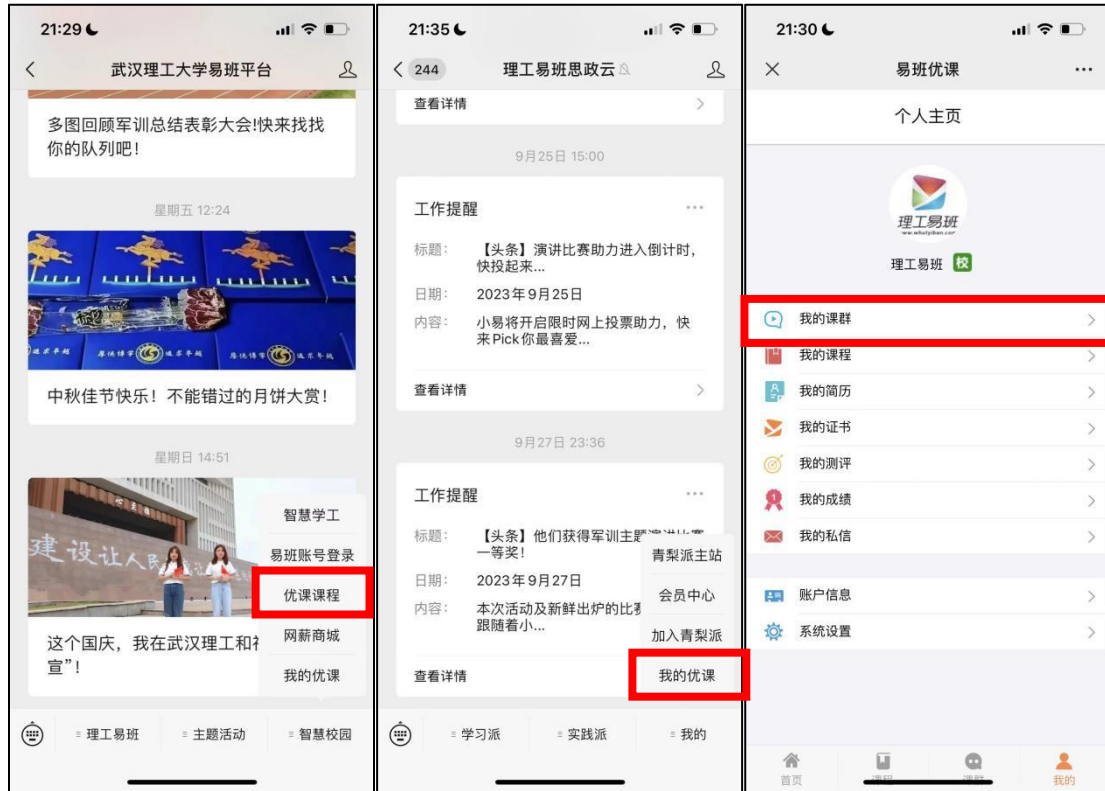
2. 通过公众号菜单进入/查看

通过公众号“武汉理工大学易班平台”“理工易班思政云”下方菜单“网络班级空间”进入，登录后选择所在学院网络班级空间进入。



3. 通过易班优课进入/查看

通过公众号“武汉理工大学易班平台”“理工易班思政云”下方菜单“我的优课”进入，登录后选择“我的课群”进入。



二、网页端查看方式

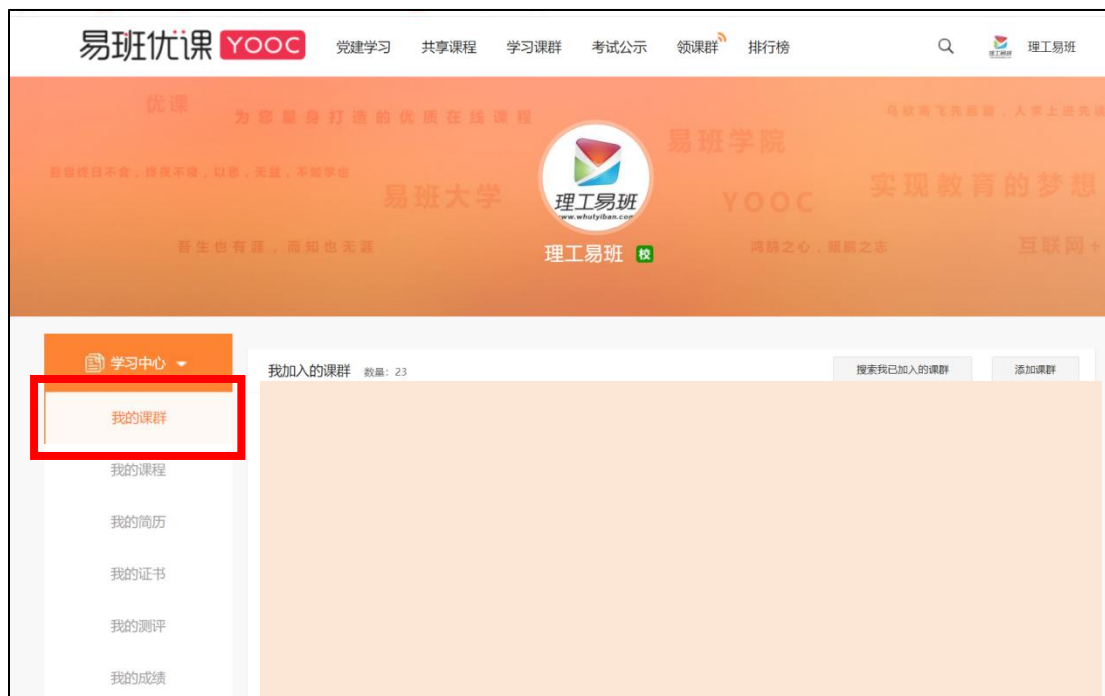
1. 通过理工易班网进入/查看

进入理工易班网，通过顶部菜单“易班聚合-网络班级空间”进入后选择所在学院网络班级空间进入。



2. 通过易班优课进入/查看

进入易班优课，登录后选择左侧“我的课群”，进入所在学院网络班级空间。



三、常见问题

如果进入到网络班级空间发现没进入相应分组或无法查看相应任务，说明录入时数据有误，请联系学院易班协助解决。