

3.2 进行新闻投稿

网络班级骨干/普通易班用户均可向所在学院易班进行新闻投稿。学院易班需要建立编辑团队对稿件进行审核、编辑和录入等工作。

一、班级新闻类稿件取稿标准

1. 内容要求

- 班级开展的高质量学习类、文体类活动新闻；
- 班级团队在校级及以上活动中获奖或者荣获校级以及上荣誉的消息类新闻；
- 班级成员在校级及以上活动或者荣获校级以及上荣誉的消息类新闻；
- 班级成员优秀个人事迹报道；
- 其他符合专题要求的稿件。

以下情况需要特别说明：

- 班级日常会议及娱乐性新闻不予上稿。如：日常班会、聚会，新老生交流会，以及假借主题班会、特色团日名义但无明显文化教育价值的班级活动等。（学工部、团委统一组织且具有较强创新性的优质活动除外）
- 新闻内容涉及编造，不予上稿。编造形式包括内容虚构、图片与文字严重不符等；
- 故意拔高类新闻，不予上稿。如：将普通的娱乐活动上升成积极健康向上的生活状态；

2. 图片要求

- 此类稿件原则上需要提供至少 2 张图片，图片需反映所描述事件且不存在重复、相似现象，未提供照片的文章不予上稿。
- 图片尺寸建议使用 16: 9 或 3: 2，图片保持清晰。
- 文章内容图应反映新闻主体事件，拍摄角度、光线等有较大问题的不予上稿。

- 文章原始图模糊、比例不协调、带有水印的不予上稿。

3. 时效性要求

班级新闻类稿件从新闻发生之日起 10 日内需要完成上稿流程，否则按照超出时效性进行退稿。

二、通过易班客户端发帖投稿

普通用户进行新闻类稿件投稿，需要使用易班客户端进行发帖，再等待学院易班编辑审核。

1. 下载易班客户端

移动端下载方式

A、安卓 (Android)

- 1、手机浏览器登录手机易班 (www.yiban.cn/mobile) 下载
- 2、扫描二维码 (如右图) 下载。
- 3、到各大应用市场搜索“易班”下载

B、苹果 (iOS)

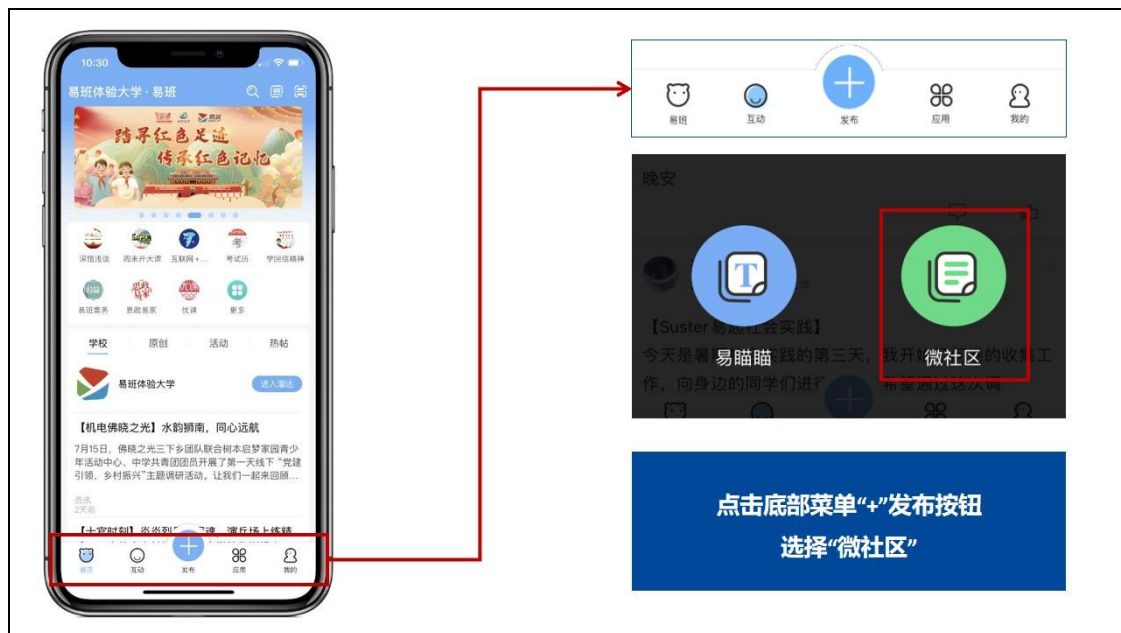
到苹果商店 (AppStore) 搜索“易班”下载



下载最新版易班客户端

2. 点击发布

打开易班客户端，再下方菜单处点击“+”选择发布，选择微社区。



3. 在编辑框内进行简单排版

- 文本整体左对齐，一般段前可不空格；
- 文中如有小标题，原则上应该单独一行并加粗；
- 段落间、段落和图片间建议加一个空行；
- 图片插入文中相应地方；
- 图片如有图注，放在图片下方并居中。

在编辑框内进行简单排版:

- 文本整体左对齐，一般段前可不留空;
- 文中如有小标题，原则上应该单独一行并加粗;
- 段落间、段落和图片间建议加一个空行;
- 图片插入文中相应地方;
- 图片如有图注，放在图片下方并居中。

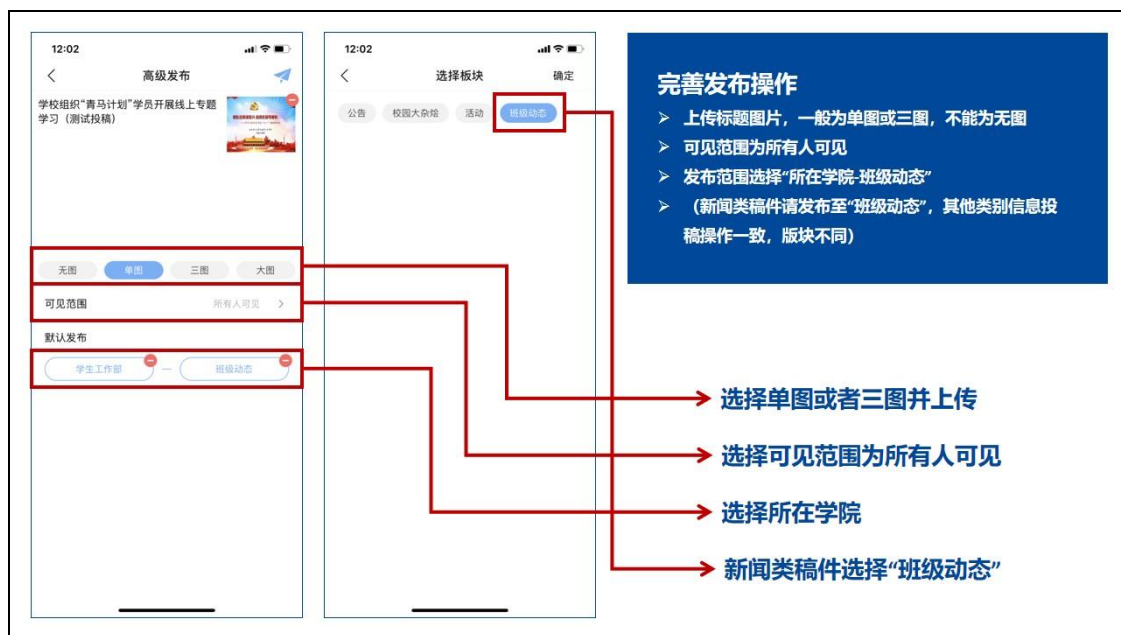
4. 填写落款

输入落款信息，为了方便查稿、用稿，请文末回一行后，依次输入“作者：XXX；照片：XXX（如没有可以不写）；班级：XXX”。

输入落款信息，为了方便查稿、用稿，请文末回一行后，依次输入作者：xxx；照片：xxx（如没有可以不写）；班级：xxx。

5. 完善发布操作

- 上传标题图片，一般为单图或三图，不能为无图
- 可见范围为所有人可见
- 发布范围选择“所在学院-班级动态”（新闻类稿件请发布至“班级动态”，其他类别信息投稿操作一致，版块不同）



6. 通知或等待易班编辑审核

按照各学院发布的编辑审核制度，通知或等待学院易班编辑进行审核。

三、通过易班主站 Web 端发帖投稿

1. 进入易班网，使用易班账号登录

点击右上角登录，并使用易班账号进行登录，选择“发布-微社区”。



2. 在编辑框内进行简单排版

- 文本整体左对齐，建议段前添加全角下两个空格；
- 文中如有小标题，原则上应该单独一行并加粗；
- 段落间、段落和图片间建议加一个空行，或者使用行间距 2、段后距 15 的格式调整操作；
- 图片插入文中相应地方；
- 图片如有图注，放在图片下方并居中。

3. 填写落款

输入落款信息，为了方便查稿、用稿，请文末回一行后，依次输入“作者：XXX；照片：XXX（如没有可以不写）；班级：XXX”。

在编辑框内进行简单排版、填写落款

新建帖子

*标题: 请输入帖子标题, 5-30字

摘要: 200字以内, 留空则从内容自动截取 0 / 200

您正在试用新版编辑器, 我们会持续收集反馈并优化, 后续会逐步替换其他发布入口的编辑器, 感谢您的理解和反馈。

字体加粗
上传图片
段后距
行间距
左对齐

输入落款信息, 为了方便查稿、用稿, 请文末回一行后, 依次输入作者: XXX; 照片: XXX (如没有可以不写); 班级: XXX。

4. 完善发布操作

- 发布范围选择“所在学院-班级动态”(新闻类稿件请发布至“班级动态”, 其他类别信息投稿操作一致, 版块不同)
- 上传标题图片, 一般为单图或三图, 不能为无图

完善发布操作

*发布范围:

*选择版块:

*封面图: 无图 单图 大图 三图

+
 点击选择图片

完善发布操作

- > 上传标题图片, 一般为单图或三图, 不能为无图
- > 发布范围选择“所在学院-班级动态”
- > (新闻类稿件请发布至“班级动态”, 其他类别信息投稿操作一致, 版块不同)

→ **选择所在学院**

→ **新闻类稿件选择“班级动态”**

→ **选择单图或者三图并上传**

四、查看稿件上稿情况

通讯员投稿的新闻类稿件一般会执行两层审核：

学院编辑审核：学院编辑会定期查看微社区信息，对优质文章进行院级录用，并将稿件转投至学校；

学校编辑审核：学校编辑会按照操作规范审核相关信息，上稿后，稿件刊载在理工易班网、客户端多处，并可以从易新闻查稿系统中获取该稿件录用通知。

审核级别	通过	未通过	备注
学院审核阶段	文章将会收到来自学院编辑的评论回复； 文章将刊载在学院机构主页中 文章将根据学院要求择优进行转投	文章评论回复提出修改意见，则可以修改后重新发布，重新送审； 文章显示已屏蔽、未审核或无法访问，则说明此文主题不符，已无修改的必要	各学院审核标准由学院易班具体负责解释
学校审核阶段	文章将会重新生成一个页面转投至学校理工易班网，通过则由学院易班编辑进行告知 文章将刊载在理工易班网“思政号-学院新闻”栏目 文章将刊载在易班客户端首页推荐处 文章可在易新闻查稿系统中获取录用通知	未通过由学院编辑进行修改或操作	学校审核标准参见 《“思政号-学院新闻”栏目取稿标准和审核规范》和《新闻类稿件投稿及编辑流程（学院编辑）》

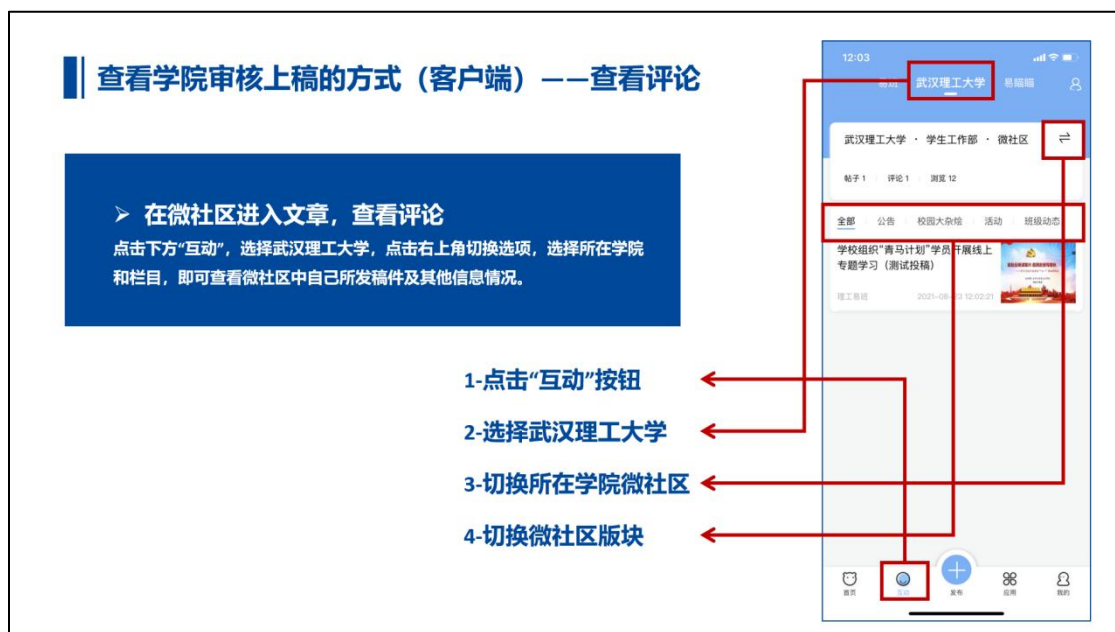
在这里为网络班级骨干/普通易班用户提供查看校级上稿情况的几种方式：

查看学院审核上稿情况

方式①：通过客户端查看（最直接）

1. 查看评论

在微社区进入文章查看评论：点击下方“互动”，选择武汉理工大学，点击右上角切换选项，选择所在学院和栏目，即可查看微社区中自己所发稿件及其他信息情况。



在已发布信息中查看评论：点击“互动”按钮，选择右上角头像，进入查看个人已发布信息状态（状态默认为已审核，但是否录取需要点开查看图文有无评论）



在互动消息中查看评论：点击“我的”按钮，依次选择“消息”“评论”即可查看发帖评论



2. 查看学院机构主页

通过搜索学院查看学院主页资讯列表：在客户端右上角选择搜索所在学院全称，点击校内组织，点击学院即可进入主页查看资讯列表，确认是否上稿（注：所有学院上稿的班级新闻稿件均会展示至客户端学院机构主页信息列表处）

查看学院审核上稿的方式（客户端） ——查看学院机构主页

- 1-点击右上角“搜索”图标
- 2-在搜索框输入学院全称
- 3-点击“校内组织”
- 4-点击相应学院，进入主页
- 5-点击“+”号，关注学院
- 6-查看资讯列表，确认是否上稿

➤ 通过搜索学院查看学院主页资讯列表
在客户端右上角选择搜索所在学院全称，点击校内组织，点击学院即可进入主页查看资讯列表，确认是否上稿（注：所有学院上稿的班级新闻稿件均会展示至客户端学院机构主页信息列表处）

The image illustrates the process of finding a college's page in the app. It shows the search bar at the top right, the search results list with '材料科学与工程学院' (College of Materials Science and Engineering) highlighted, the college's main page with a '关注' (Follow) button, and the search results list again with '校内组织' (On-campus organization) highlighted. Red arrows and boxes connect the text instructions to these specific UI elements.

通过通讯录关注机构查看学院主页资讯列表：如果之前尚未关注，需要关注所在学院机构方能查看，前文已注明；点击“我的”按钮，依次选择“通讯录-我关注的机构-所在学院”，可进入主页查看资讯列表，确认是否上稿（注：所有学院上稿的班级新闻稿件均会展示至客户端学院机构主页信息列表处）

查看学院审核上稿的方式（客户端）
——查看学院机构主页

- 1-点击“我的”按钮
- 2-点击“通讯录”按钮
- 3-点击“我关注的机构”
- 4-点击相应学院，进入主页

通过通讯录关注机构查看学院主页资讯列表
如果之前尚未关注，需要关注所在学院机构方能查看，前文已注明；点击“我的”按钮，依次选择“通讯录-我关注的机构-所在学院”，可进入主页查看资讯列表，确认是否上稿（注：所有学院上稿的班级新闻稿件均会展示至客户端学院机构主页信息列表处）

The image illustrates the navigation path in the app. The first screenshot shows the '我的' (My) page with the '通讯录' (Address Book) icon highlighted. The second screenshot shows the '通讯录' (Address Book) page with the '我关注的机构' (Institutions I Follow) option highlighted. The third screenshot shows the '我关注的机构' (Institutions I Follow) page with a list of colleges, including '理学院' (School of Management), '资源与环境工程学院' (College of Resources and Environment Engineering), '土木工程与建筑学院' (College of Civil Engineering and Architecture), and '机电工程学院' (College of Mechanical and Electrical Engineering). Red arrows and boxes connect the text instructions to the corresponding UI elements in the screenshots.

查看学校审核上稿情况

方式①：在易班客户端首页推荐资讯中查看

所有被学校录用的学院稿件，均可在易班客户端首页资讯查看

查看学校审核上稿的几种方式（客户端）

方式①：在易班客户端首页推荐资讯中查看
所有被学校录用的学院稿件，均会在易班客户端首页资讯查看

- 1-选择学校板块
- 2-在下方直接查看资讯列表，或点击“进入溜达”，进入学校主页，查看资讯列表



The screenshot shows the E班 mobile app interface. At the top, it displays '武汉理工大学·易班' (Wuhan University of Technology · E班). Below the header, there are several navigation tabs: '学校' (School), '原创' (Original), '头条' (Headline), and '热帖' (Hot Post). The '学校' tab is highlighted with a red box. Below the tabs, there is a list of school news items. One item is highlighted with a red box and labeled '进入溜达' (Enter to browse). The news items include titles like '萌新我想对你说——材料学院新生辅导员周峰、赵冬梅' and '嗨，萌新，辅导员有话对你说！——“云端印象，齐聚...’.

方式②：在理工易班网中查看

电脑端：百度理工易班网，进入首页，顶部菜单依次选择“思政号-学院思政号-班级动态列表进行查看；

手机端：理工易班网已经适应于手机端，操作方式同电脑端

微信端：进入理工易班微信，回复关键字“所在学院”进入所在学院思政号，进入“学院新闻”列表进行查看；

查看学校审核上稿的几种方式（理工易班网）



方式②：在理工易班网中查看

电脑端：百度理工易班网，进入首页，顶部菜单依次选择“思政号-学院思政号-学院新闻列表进行查看；

手机端：理工易班网已经适应于手机端，操作方式同电脑端

微信端：进入理工易班微信，回复关键字“所在学院”进入所在学院思政号，进入“班级动态”列表进行查看；

方式③：在查稿系统中查看

电脑端：百度理工易班网，进入首页，顶部菜单依次选择“易班聚合-查稿系统”，输入信息查看；

手机端：查稿系统已经适应于手机端，操作方式同电脑端

微信端：进入理工易班微信，回复关键字“查稿”进入查稿系统，输入信息查看；

查看学校审核上稿的几种方式（查稿系统）



The diagram illustrates the process of accessing the submission system. On the left, a screenshot of the website's navigation menu shows the 'News Submission System' (新闻查稿系统) option highlighted with a red box. A red arrow points to the right, where a screenshot of the 'Easy News Submission System' (易新闻查稿系统) interface is shown. The interface includes a search bar, a 'Submit' button, and various filters for content type and status.

方式③：在查稿系统中查看
电脑端：百度理工易班网，进入首页，顶部菜单依次选择“易班聚合-查稿系统”，输入信息查看；
手机端：查稿系统已经适应于手机端，操作方式同电脑端
微信端：进入理工易班微信，回复关键字“查稿”进入查稿系统，输入信息查看；

五、上稿认定及奖励

1、所有校级、院级上稿，将根据各学院在学生综合素质测评规则中进行认定。

2、上稿情况也将影响学院易班、班级、个人在易班体系评优。其中主要涉及以下范畴：

- 网络班级班长考核、评优
- 班级易班通讯员考核、评优
- 优秀易班站长、优秀易班学生骨干评选
- “十佳网络人气班集体”及“理工好班长”评选
- 优秀易班学生工作站评选
- 活跃度星级易班学生工作站评选